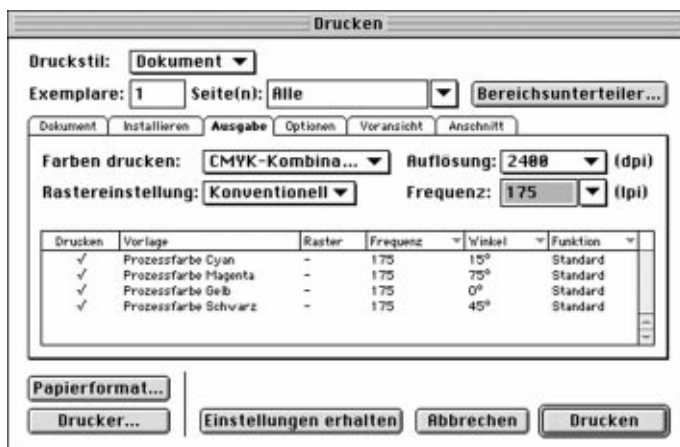
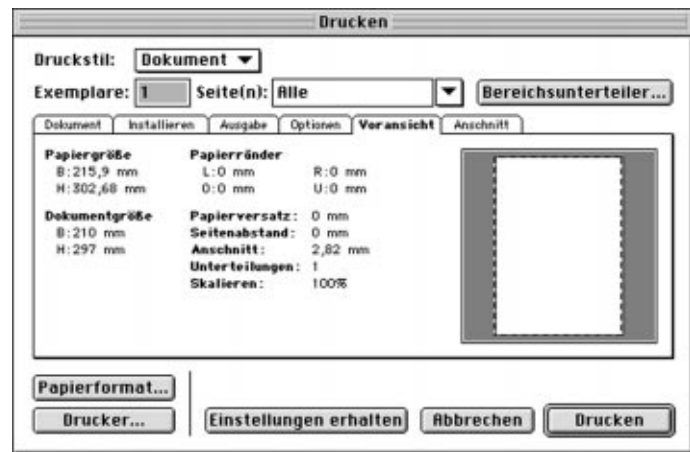
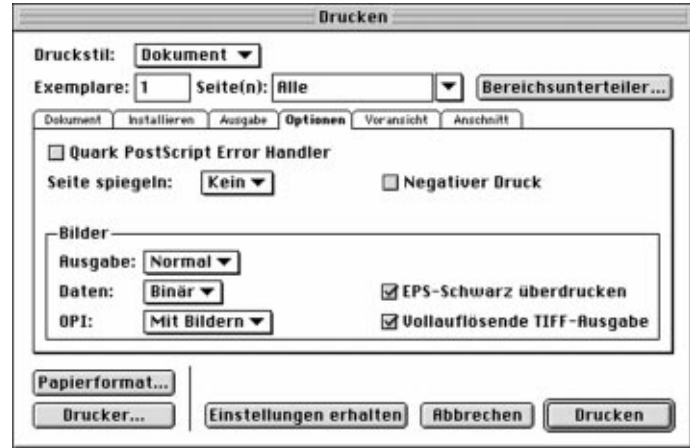
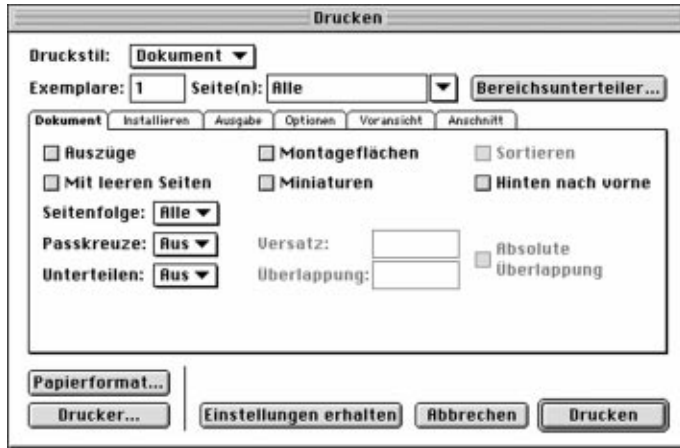


# Einstellungen und Parameter für die PDF-Erzeugung:

Vor der Erzeugung von PDF-Dateien müssen zuerst PostScript-Dateien generiert

werden. Bitte verwenden Sie dabei folgende Einstellungen in Ihrem Quark-Druckmenü:

## Das Quark-Druckmenü:



## Systemumgebung:

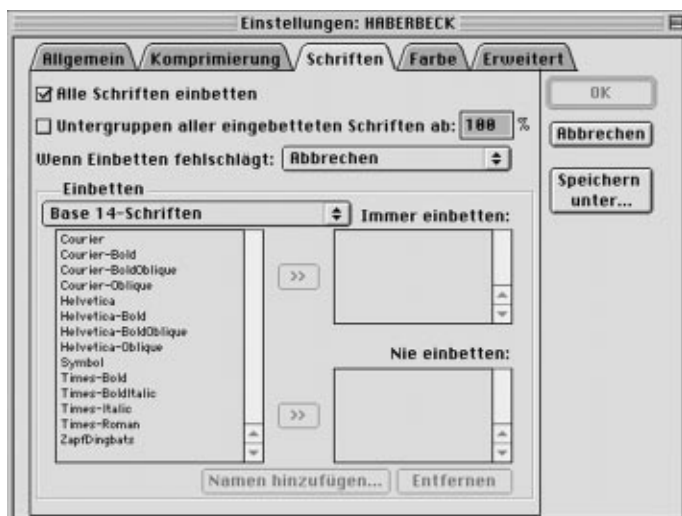
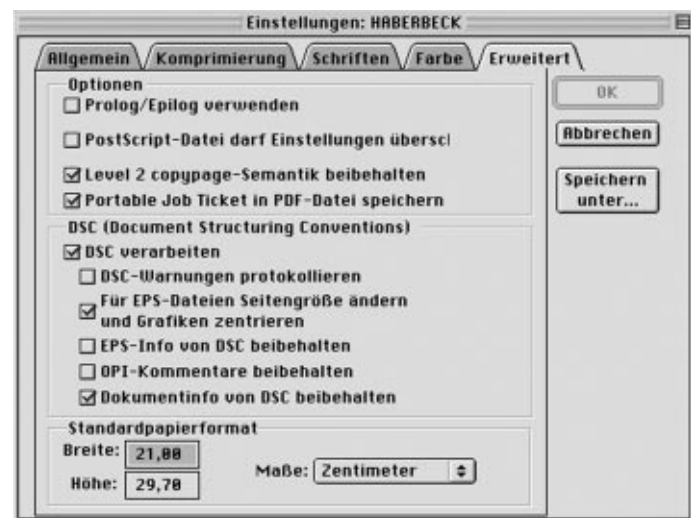
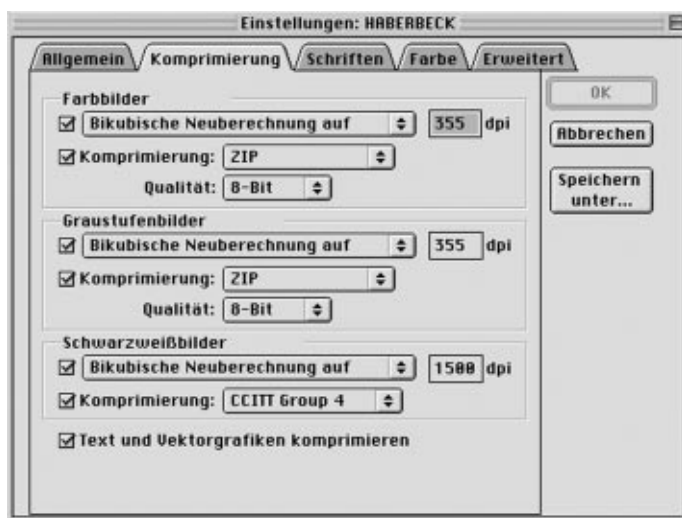
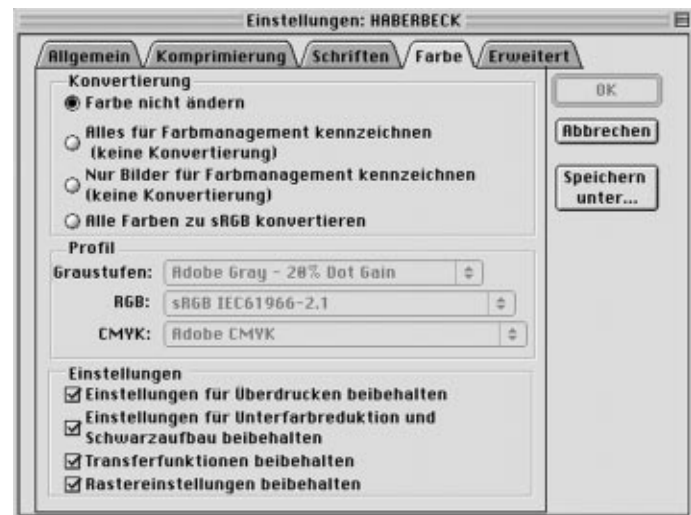
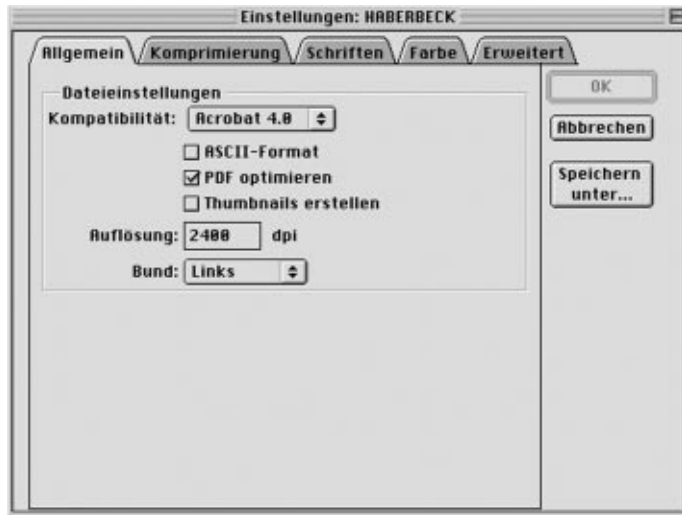
MacOS 8.x oder höher  
LaserWriter 8.3.4 oder höher  
QuarkXpress 4.x  
Adobe Acrobat 4 Distiller  
Adobe Acrobat Distiller.ppd  
Adobe Type1 Schriften

## Empfehlung:

Für die reibungslose Verarbeitung ist ausschließlich die Verwendung von Type1 Schriften anzuraten. Die PDF-Dateien dürfen nur über den Distiller oder einen distillerähnlichen Prozess erzeugt werden (nicht PDF-Writer!), hierbei ist darauf zu achten, dass alle Zeichensätze eingebunden werden.

# Das Distillermenü:

Die folgenden Distiller-Einstellungen bieten Ihnen und uns die Sicherheit, dass die PDF-Erzeugung nach den Anforderungen unserer Druckvorstufe erfolgt!



## Empfehlung:

Diese Einstellungen sind in der Datei „Haberbeck.joboptions“ enthalten, die wir Ihnen gerne zusenden.

Oder rufen Sie sie im Internet ab unter [www.haberbeck.de/de/produktion](http://www.haberbeck.de/de/produktion). Installieren Sie die Datei in Acrobat 4.0 → Ordner – Distiller – Settings.